


PRZYWRÓCIĆ NASZĄ ZIEMIĘ...

projekt edukacyjny




Magdalena Żabicka
Klasa V b

**Każdego roku wymyślamy nowe pomysły,
jak dbać o naszą ZIEMIĘ**

**Musimy w końcu zrozumieć zagrożenia
wynikające z braku poszanowania zasad
ochrony środowiska na co dzień!**

**Zróbmy coś dla naszej planety,
zaangażujmy się w dążeniu do zmian
na dużą skalę!**

Oto kilka propozycji



IDŹ NA SPACER Z WORKIEM NA ŚMIECI

Lubisz spędzać czas
na świeżym powietrzu?

To świetny sposób na uratowanie Ziemi,
nie pozwól by zwierzęta żyły
wśród sterty śmieci



KUPOJ ŻYWNOSĆ EKOLOGICZNĄ

- która nie zawiera trujących substancji chemicznych,
- kupuj prosto od rolnika, aby zmniejszyć odległość od pola do stołu.



BIO
JEST COOL



WSPIERAJ OWADY ZAPYLAJĄCE

- zasadź rośliny, które przyciągają owady,
- stwórz budkę dla pszczół



OSZCZĘDZAJ ENERGIĘ ELEKTRYCZNĄ

- wyłącz sprzęty, z których nie korzystasz,
- wymień żarówki na energooszczędne,
- na tarasie korzystaj z żarówek z baterią słoneczną



UNIKAJ PLASTIKOWYCH PRZEDMIOTÓW

- tworzywa sztuczne rozkładają się od 100 do nawet 1000 lat!
- reklamówka będą istnieć około 400 lat!
- plastikowe papierki po cukierkach i batonikach potrzebują około 450 lat!

**Używaj torebek na zakupy
wielokrotnego użytku**



NIE MARNUJ ŻYWNOCİ

- nie wyrzucaj dojrzałego pomidora lub ogórka (zrób z nich leczyo dla całej rodziny),
- odpowiednio przechowuj produkty spożywcze (nie wkładaj ciepłego jedzenia do lodówki, jedzenie przechowuj w pojemnikach z przykrywką)

Składniki na leczyo

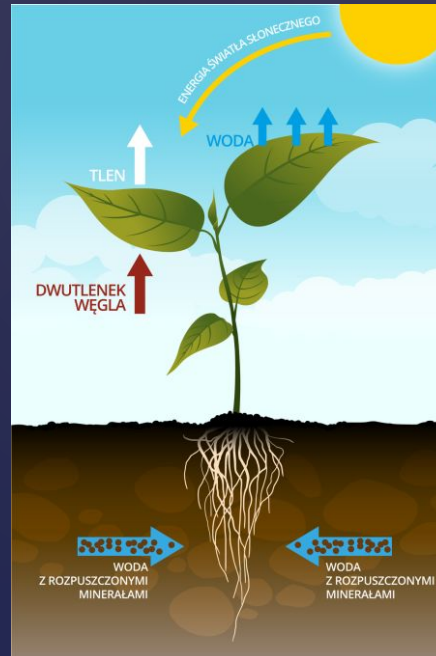
1 ogórek
1 cebula
5 pomidorów
2 ząbki czosnku
1 łyżka oleju
300 g kiełbasy (np. wiejskiej)
3 papryki (czerwona, żółta i zielona)
3 cukinie
Przyprawy do smaku: sól, pieprz, oregano
Składniki uduś na wolnym ogniu



😊 **SMACZNEGO** 😊

ZASADŹ DRZEWO

- rozważ zasadzenie drzewa na swojej działce, **PAMIĘTAJ!**
 - drzewa pobierają dwutlenek węgla, a oddają nam potrzebny tlen,
 - są domem dla wielu ptaków,
 - korony drzew chłodzą przegrzane miejsca i są świetne do odpoczynku na hamaku



OSZCZĘDZAJ WODĘ

- unikaj nadmiernego używania wody np. weź krótki prysznic,
- myjąc zęby zakręcaj kran,
- zbieraj wodę deszczową do podlewania roślin



OSZCZĘDZAJ PAPIER

- 1 tona papieru to aż **17 drzew**
- 17 drzew produkuje w ciągu roku tlen dla ok. **170 osób**
- do wyprodukowania 1 kartki papieru drzewo musi rosnać przez minimum **8 lat**
- średnio człowiek zużywa **50 kg** papieru rocznie
- co 1 minutę z powierzchni ziemi znika około **60 hektarów** lasu

PORADY



Drukuj 2-stronnie



Przechowuj dane
w chmurze



Zastanów się zanim
coś wydrukujesz



Przekazuj dane
w wersji elektronicznej



Wybierz papier
ekologiczny



Pamiętaj
o recyklingu

PAMIETAJ O RECYKLINGU

z 1 tony makulatury produkuje się 900 kg papieru

zbierając makulaturę ograniczamy ilość odpadów



SEGREGUJ ŚMIECI



NIE ZANIECZYSZCZAJ POWIETRZA

- przykręć w domu kaloryfer,
- stosuj paliwa dobrej jakości,
- rób sobie dzień bez samochodu,
- ogranicz odpady, nie spalaj ich,
- dbaj o stan pieca, którym ogrzewasz mieszkanie
(pokaż rodzicom ulotkę o wymianie pieca kopciucha na ekologiczny)



Wszyscy potrzebujemy zdrowej Ziemi,
dlatego jesteśmy odpowiedzialni
za jej stan !!!




Bądźmy aktywni
i bądźmy częścią rozwiązań,
które uczynią ten świat lepszym miejscem!



Niech każdy z nas
zrobi coś miłego dla planety,
ostatecznie zrobi coś miłego dla siebie
i przyszłych pokoleń ludzi,
zwierząt oraz roślin...



A low-angle photograph looking up at the canopy of tall, thin trees, likely pines or spruces, against a pale, overcast sky. The tree trunks and branches are dark and silhouetted against the lighter sky. The foliage is dense and green. In the center of the image, there is a block of text in a bright green color.

W projekcie
wykorzystano
zdjęcia
z prywatnego
albumu
oraz ze stron
internetowych